

De acordo com a Resolução-TSE n.º 23.600/2019, essa pesquisa está registrada no Tribunal Superior Eleitoral sob o n.º RJ-05645/2026 para os cargos de Governador e Senador.



## Pesquisa de Opinião Pública Estado do Rio de Janeiro

---

Account Manager: Murilo Hidalgo

# Metodologia

De acordo com a Resolução-TSE n.º 23.600/2019, essa pesquisa está registrada no Tribunal Superior Eleitoral sob o n.º RJ-05645/2026 para os cargos de Governador e Senador.



De acordo com a Resolução-TSE n.º 23.600/2019, essa pesquisa está registrada no Tribunal Superior Eleitoral sob o n.º RJ-05645/2026 para os cargos de Governador e Senador.

# Metodologia

3

Curitiba, 04 de junho de 2026

<b>Objetivo</b>	▶	Pesquisa de opinião pública realizada no Estado do Rio de Janeiro com o objetivo de consultar a população sobre a situação eleitoral para o Executivo Estadual e Legislativo Federal em 2026 e avaliação da administração Estadual.
<b>Abrangência</b>	▶	Estado do Rio de Janeiro.
<b>Coleta de dados</b>	▶	Coleta de dados realizada através de entrevistas pessoais, domiciliares e presenciais, entre os dias 01 e 03 de junho de 2026.
<b>Amostragem</b>	▶	A amostra é representativa do eleitorado da área pesquisada e foi selecionada em três etapas. Na primeira etapa realizou-se um sorteio probabilístico dos municípios onde as entrevistas foram realizadas através do método PPT (Probabilidade Proporcional ao Tamanho), considerando a população eleitora residente nos municípios como base para essa seleção. Na segunda etapa, fez-se um sorteio probabilístico das localidades, onde as entrevistas foram realizadas, através do método PPT (Probabilidade Proporcional ao Tamanho), tomando a população eleitora residente nas localidades como base para essa seleção. Na terceira etapa, a seleção dos entrevistados dentro da localidade, foi feita utilizando-se quotas amostrais proporcionais, em função das seguintes variáveis: gênero, faixa etária, escolaridade e renda domiciliar mensal.
<b>Tamanho da Amostra e Margem de Erro</b>	▶	Para a realização desta pesquisa foi utilizada uma amostra de 1680 eleitores em 62 municípios. Tal amostra representativa do Estado do Rio de Janeiro atinge um grau de confiança de 95,0% para uma margem estimada de erro de aproximadamente 2,4 pontos percentuais para os resultados gerais.
<b>Auditoria e Qualidade</b>	▶	As entrevistas foram realizadas por uma equipe de entrevistadores e supervisores devidamente qualificada pelo Instituto Paraná Pesquisas, com experiência e treinamento em pesquisas de opinião pública. No decorrer do trabalho de coleta de dados, os questionários aplicados, foram auditados em no mínimo 30% (trinta por cento) para verificação quanto ao cuidado na sua aplicação, bem como a adequação do entrevistado às variáveis das quotas amostrais isto é, no mínimo 504 entrevistas foram verificadas pela equipe de supervisores do Instituto Paraná Pesquisas, podendo essa auditoria ser solicitada ao Instituto a qualquer momento.



# Perfil da Amostra

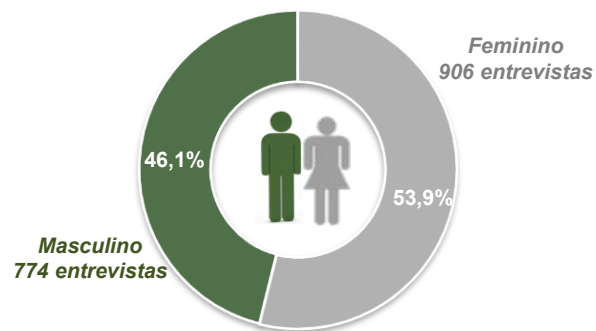
De acordo com a Resolução-TSE n.º 23.600/2019, essa pesquisa está registrada no Tribunal Superior Eleitoral sob o n.º RJ-05645/2026 para os cargos de Governador e Senador.



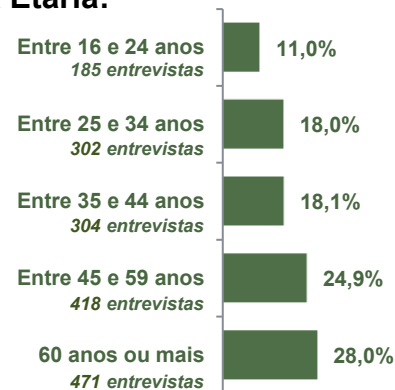
De acordo com a Resolução-TSE n.º 23.600/2019, essa pesquisa está registrada no Tribunal Superior Eleitoral sob o n.º RJ-05645/2026 para os cargos de Governador e Senador.

# Perfil da Amostra

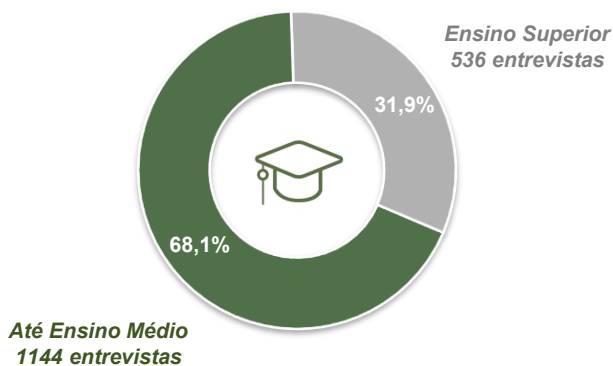
## Gênero:



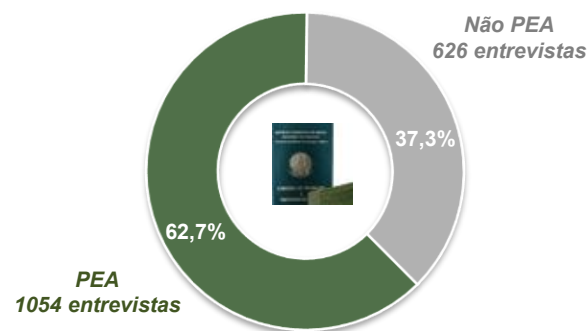
## Faixa Etária:



## Escolaridade:



## Nível Econômico:



BASE: Eleitores do Estado do Rio de Janeiro (1680)



# Situação Eleitoral para o Executivo Estadual

De acordo com a Resolução-TSE n.º 23.600/2019, essa pesquisa está registrada no Tribunal Superior Eleitoral sob o n.º RJ-05645/2026 para os cargos de Governador e Senador.




# Situação Eleitoral – Governador

## ESPONTÂNEA

De acordo com a Resolução-TSE n.º 23.600/2019, essa pesquisa está registrada no Tribunal Superior Eleitoral sob o n.º RJ-05645/2026 para os cargos de Governador e Senador.

7



BASE: Eleitores do Estado do Rio de Janeiro (1680)

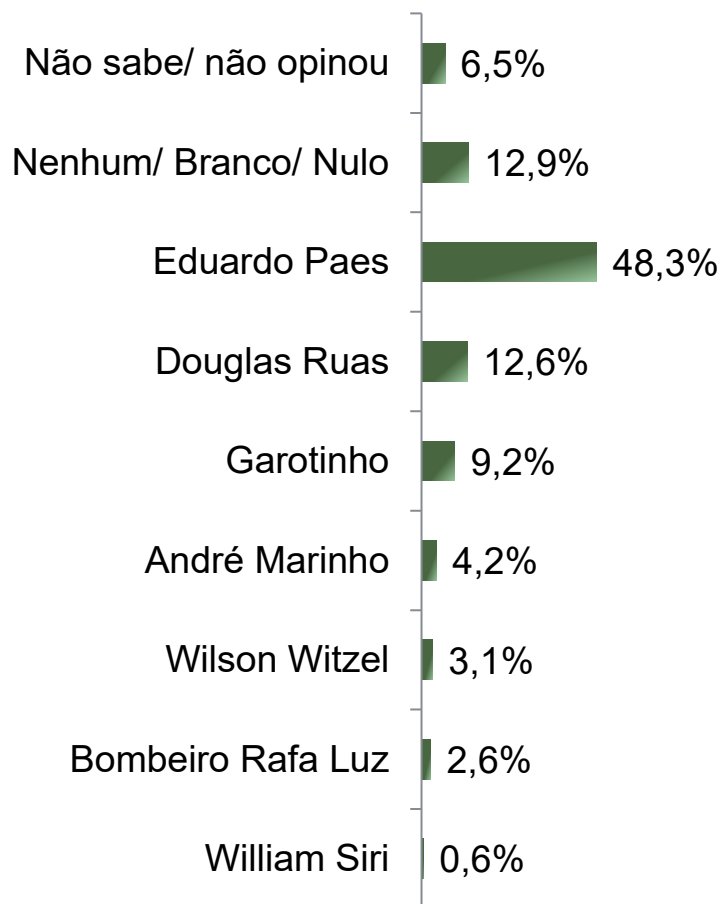


# Situação Eleitoral – Governador

ESTIMULADA – Cenário 1

De acordo com a Resolução-TSE n.º 23.600/2019, essa pesquisa está registrada no Tribunal Superior Eleitoral sob o n.º RJ-05645/2026 para os cargos de Governador e Senador.

8



BASE: Eleitores do Estado do Rio de Janeiro (1680)



De acordo com a Resolução-TSE n.º 23.600/2019, essa pesquisa está registrada no Tribunal Superior Eleitoral sob o n.º RJ-05645/2026 para os cargos de Governador e Senador.

# Situação Eleitoral – Governador

## ESTIMULADA – Cenário 1

	Não sabe/ não opinou	Nenhum/ Branco/ Nulo	Eduardo Paes	Douglas Ruas	Garotinho	André Marinho	Wilson Witzel	Bombeiro Rafa Luz	William Siri
Masculino	5,2%	13,0%	44,7%	14,0%	11,0%	4,3%	4,3%	3,0%	0,6%
Feminino	7,6%	12,8%	51,4%	11,5%	7,6%	4,1%	2,1%	2,3%	0,6%
De 16 a 24 anos	6,5%	11,4%	48,6%	11,4%	8,6%	5,9%	1,1%	4,3%	2,2%
De 25 a 34 anos	5,0%	15,2%	47,4%	14,2%	6,6%	5,0%	3,3%	3,0%	0,3%
De 35 a 44 anos	4,9%	12,2%	47,0%	15,5%	8,2%	2,6%	5,9%	2,6%	1,0%
De 45 a 59 anos	8,4%	14,4%	46,2%	12,4%	9,3%	4,5%	2,6%	2,2%	0,0%
60 anos ou mais	6,8%	11,3%	51,6%	10,4%	11,5%	3,6%	2,3%	2,1%	0,4%
Ensino Fundamental	6,0%	10,8%	51,7%	8,2%	12,6%	5,0%	2,4%	2,6%	0,6%
Ensino Médio	6,5%	14,4%	47,4%	11,6%	9,5%	4,0%	3,3%	2,6%	0,6%
Ensino Superior	6,9%	13,1%	46,3%	17,9%	5,6%	3,5%	3,5%	2,6%	0,6%
PEA	6,4%	13,1%	46,6%	13,9%	8,3%	4,2%	3,8%	3,2%	0,6%
Não PEA	6,7%	12,6%	51,3%	10,4%	10,7%	4,2%	1,9%	1,6%	0,6%
<b>Nos últimos 10 dias, o(a) Sr(a) participou de alguma celebração religiosa, como missa, culto ou outro tipo de cerimônia da sua religião?</b>									
Não	6,1%	14,9%	49,3%	10,8%	8,7%	4,0%	3,0%	2,6%	0,6%
Sim	6,9%	10,6%	47,2%	14,7%	9,7%	4,3%	3,2%	2,7%	0,6%

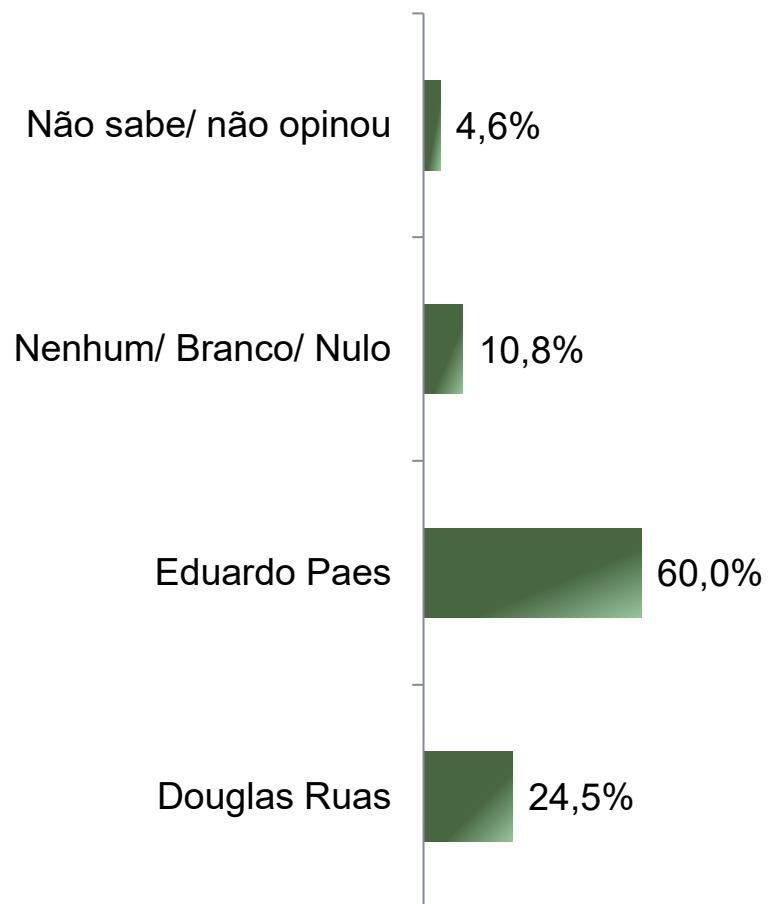


# Situação Eleitoral – Governador

## ESTIMULADA – Cenário 2

De acordo com a Resolução-TSE n.º 23.600/2019, essa pesquisa está registrada no Tribunal Superior Eleitoral sob o n.º RJ-05645/2026 para os cargos de Governador e Senador.

10



BASE: Eleitores do Estado do Rio de Janeiro (1680)



# Situação Eleitoral – Governador

## ESTIMULADA – Cenário 2

De acordo com a Resolução-TSE n.º 23.600/2019, essa pesquisa está registrada no Tribunal Superior Eleitoral sob o n.º RJ-05645/2026 para os cargos de Governador e Senador.

11

	Não sabe/ não opinou	Nenhum/ Branco/ Nulo	Eduardo Paes	Douglas Ruas
Masculino	3,7%	11,1%	56,6%	28,6%
Feminino	5,4%	10,6%	62,9%	21,1%
De 16 a 24 anos	3,2%	10,3%	66,5%	20,0%
De 25 a 34 anos	4,0%	9,6%	61,6%	24,8%
De 35 a 44 anos	3,9%	9,9%	56,3%	29,9%
De 45 a 59 anos	6,2%	12,4%	55,7%	25,6%
60 anos ou mais	4,7%	11,0%	62,6%	21,7%
Ensino Fundamental	4,6%	10,0%	64,7%	20,6%
Ensino Médio	4,5%	12,9%	60,0%	22,6%
Ensino Superior	4,9%	9,1%	55,6%	30,4%
PEA	4,3%	10,5%	58,8%	26,4%
Não PEA	5,3%	11,3%	62,0%	21,4%
<b><i>Nos últimos 10 dias, o(a) Sr(a) participou de alguma celebração religiosa, como missa, culto ou outro tipo de cerimônia da sua religião?</i></b>				
Não	3,8%	12,1%	61,2%	22,8%
Sim	5,6%	9,3%	58,6%	26,5%

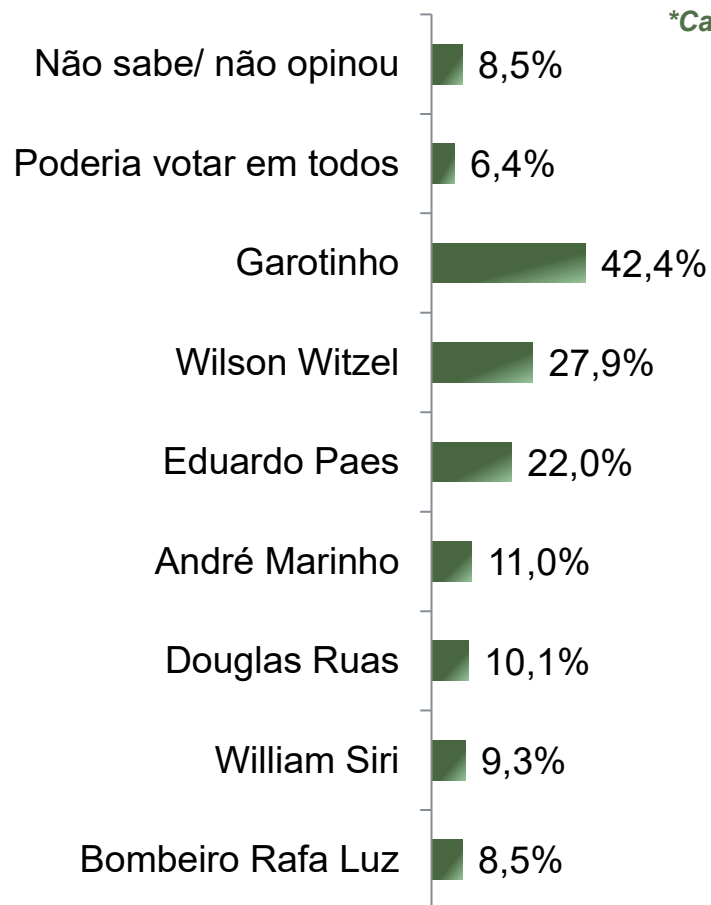


# Rejeição Eleitoral – Governador

## ESTIMULADA – RM\*

De acordo com a Resolução-TSE n.º 23.600/2019, essa pesquisa está registrada no Tribunal Superior Eleitoral sob o n.º RJ-05645/2026 para os cargos de Governador e Senador.

12



BASE: Eleitores do Estado do Rio de Janeiro (1680)



De acordo com a Resolução-TSE n.º 23.600/2019, essa pesquisa está registrada no Tribunal Superior Eleitoral sob o n.º RJ-05645/2026 para os cargos de Governador e Senador.

# Rejeição Eleitoral – Governador

## ESTIMULADA – RM\*

\*Cada entrevistado poderia citar mais de 1 (um) candidato

	Não sabe/ não opinou	Poderia votar em todos	Garotinho	Wilson Witzel	Eduardo Paes	André Marinho	Douglas Ruas	William Siri	Bombeiro Rafa Luz
Masculino	5,7%	5,0%	40,7%	30,6%	27,1%	12,3%	12,5%	10,5%	9,4%
Feminino	10,8%	7,5%	43,9%	25,6%	17,7%	9,8%	7,9%	8,3%	7,6%
De 16 a 24 anos	11,4%	5,4%	38,4%	22,2%	13,5%	13,5%	9,7%	10,3%	4,9%
De 25 a 34 anos	6,0%	9,3%	45,4%	25,8%	19,2%	8,6%	8,3%	6,0%	5,6%
De 35 a 44 anos	5,6%	5,3%	43,8%	29,9%	25,3%	7,9%	8,6%	6,6%	6,3%
De 45 a 59 anos	9,3%	6,7%	41,6%	26,1%	27,3%	10,5%	8,1%	8,1%	8,1%
60 anos ou mais	10,0%	5,3%	42,0%	31,8%	20,4%	13,8%	14,0%	13,8%	13,4%
Ensino Fundamental	11,8%	6,0%	40,7%	26,3%	19,2%	13,2%	10,4%	11,8%	11,8%
Ensino Médio	7,4%	6,4%	42,5%	25,6%	23,3%	10,2%	10,4%	9,1%	6,8%
Ensino Superior	6,5%	6,7%	44,0%	32,3%	23,1%	9,7%	9,3%	7,1%	7,3%
PEA	6,6%	6,0%	44,3%	28,0%	23,9%	9,7%	9,0%	8,3%	7,5%
Não PEA	11,5%	7,0%	39,3%	27,8%	18,8%	13,1%	11,8%	11,0%	10,1%
<b>Nos últimos 10 dias, o(a) Sr(a) participou de alguma celebração religiosa, como missa, culto ou outro tipo de cerimônia da sua religião?</b>									
Não	8,7%	7,0%	43,1%	28,1%	21,6%	10,9%	9,2%	10,1%	8,4%
Sim	8,2%	5,6%	41,7%	27,7%	22,5%	11,0%	11,0%	8,3%	8,6%



# Situação Eleitoral para o Legislativo Federal

De acordo com a Resolução-TSE n.º 23.600/2019, essa pesquisa está registrada no Tribunal Superior Eleitoral sob o n.º RJ-05645/2026 para os cargos de Governador e Senador.

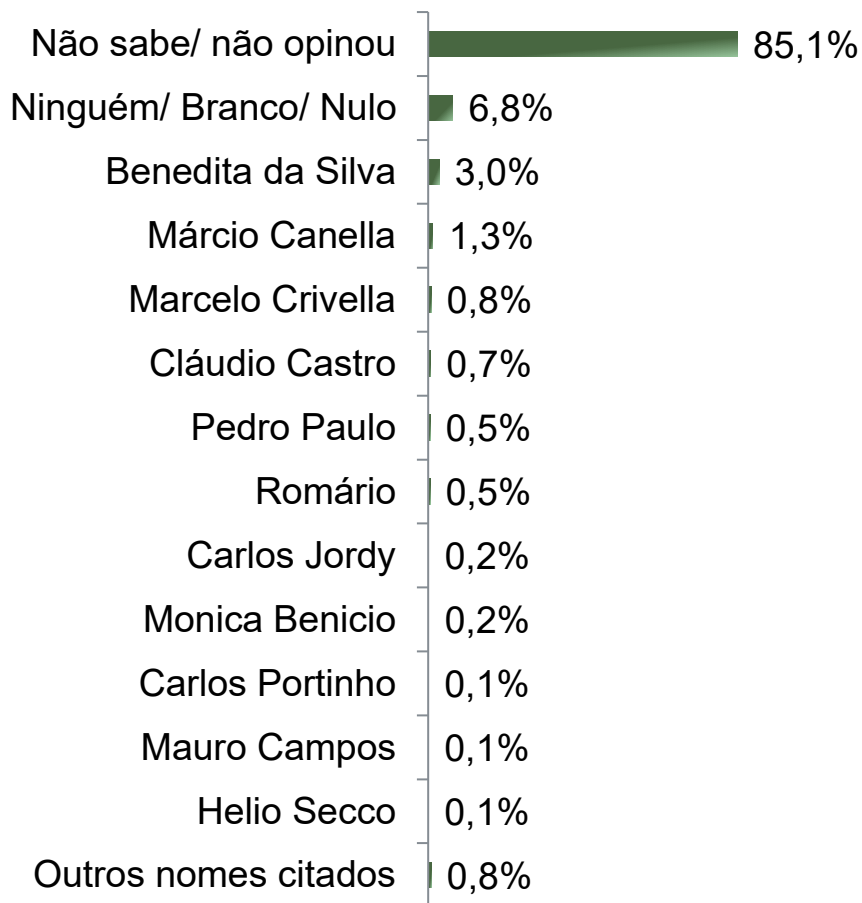


# Situação Eleitoral – Senador

## ESPONTÂNEA

De acordo com a Resolução-TSE n.º 23.600/2019, essa pesquisa está registrada no Tribunal Superior Eleitoral sob o n.º RJ-05645/2026 para os cargos de Governador e Senador.

15



BASE: Eleitores do Estado do Rio de Janeiro (1680)



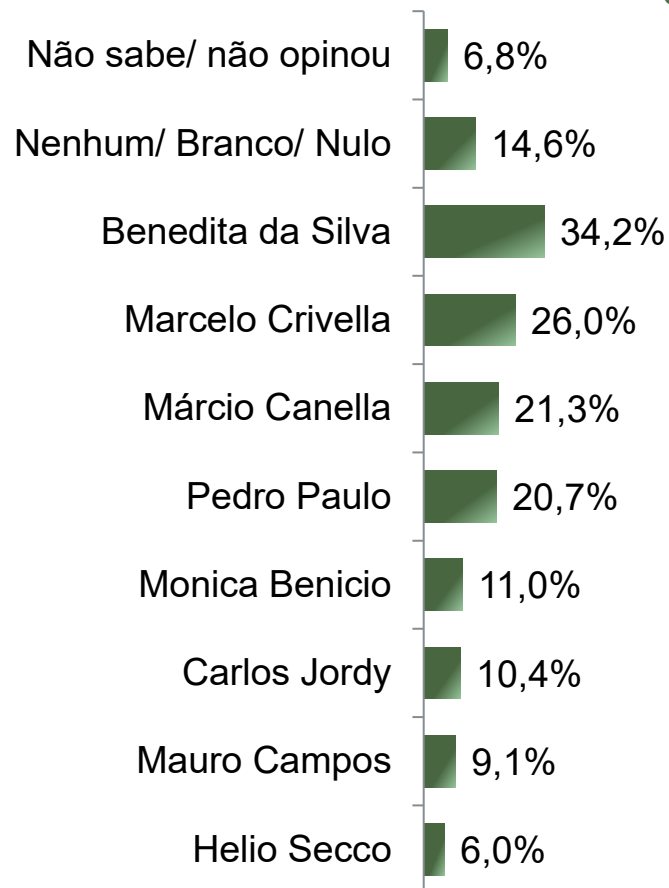
# Situação Eleitoral - Senador

ESTIMULADA – RM\* – Cenário 1

De acordo com a Resolução-TSE n.º 23.600/2019, essa pesquisa está registrada no Tribunal Superior Eleitoral sob o n.º RJ-05645/2026 para os cargos de Governador e Senador.

16

*\*Cada entrevistado poderia citar até 2 (dois) candidatos*



BASE: Eleitores do Estado do Rio de Janeiro (1680)



# Situação Eleitoral - Senador

## ESTIMULADA – RM\* – Cenário 1

De acordo com a Resolução-TSE n.º 23.600/2019, essa pesquisa está registrada no Tribunal Superior Eleitoral sob o n.º RJ-05645/2026 para os cargos de Governador e Senador.

17

\*Cada entrevistado poderia citar até 2 (dois) candidatos

	Não sabe/ não opinou	Nenhum/ Branco/ Nulo	Benedita da Silva	Marcelo Crivella	Márcio Canella	Pedro Paulo	Monica Benicio	Carlos Jordy	Mauro Campos	Helio Secco
Masculino	4,5%	14,1%	30,7%	28,3%	24,0%	22,4%	7,9%	16,0%	8,8%	6,2%
Feminino	8,7%	15,1%	37,1%	24,0%	18,9%	19,3%	13,6%	5,6%	9,4%	5,7%
De 16 a 24 anos	8,1%	16,8%	26,5%	23,2%	27,0%	19,5%	19,5%	8,1%	7,6%	7,6%
De 25 a 34 anos	7,9%	14,9%	24,2%	27,8%	21,9%	21,5%	11,3%	8,3%	11,6%	8,3%
De 35 a 44 anos	7,6%	14,1%	36,2%	27,0%	22,4%	18,4%	12,5%	10,2%	5,9%	7,6%
De 45 a 59 anos	6,9%	14,1%	33,3%	28,2%	19,9%	20,8%	8,6%	13,9%	9,1%	4,3%
60 anos ou mais	4,9%	14,4%	43,1%	23,1%	19,1%	22,1%	8,5%	9,8%	10,2%	4,2%
Ensino Fundamental	4,6%	11,0%	42,3%	33,3%	20,6%	22,4%	7,0%	9,6%	10,4%	5,2%
Ensino Médio	7,1%	15,8%	30,7%	25,1%	23,6%	19,4%	13,6%	8,5%	9,1%	5,6%
Ensino Superior	8,4%	16,6%	30,8%	20,1%	19,0%	20,7%	11,4%	13,4%	7,8%	7,1%
PEA	6,4%	14,6%	32,4%	26,8%	21,0%	21,3%	11,4%	11,8%	9,1%	6,5%
Não PEA	7,5%	14,7%	37,2%	24,6%	21,7%	19,8%	10,2%	8,1%	9,1%	5,0%
<b>Nos últimos 10 dias, o(a) Sr(a) participou de alguma celebração religiosa, como missa, culto ou outro tipo de cerimônia da sua religião?</b>										
Não	6,8%	16,1%	36,5%	23,3%	21,3%	19,9%	10,5%	9,5%	8,7%	6,5%
Sim	6,8%	12,9%	31,5%	29,0%	21,2%	21,6%	11,5%	11,5%	9,6%	5,4%



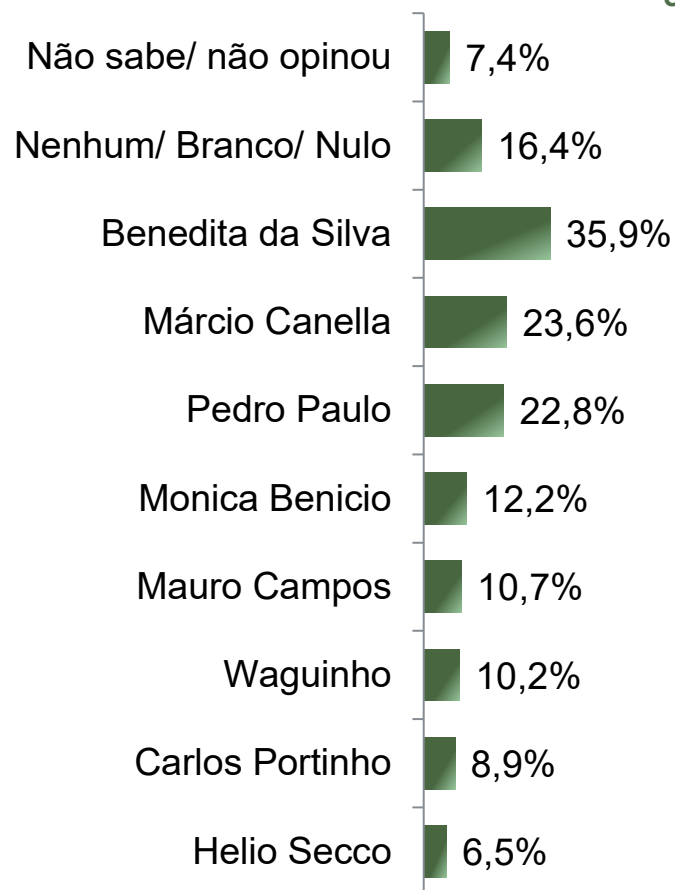
# Situação Eleitoral - Senador

ESTIMULADA – RM\* – Cenário 2

De acordo com a Resolução-TSE n.º 23.600/2019, essa pesquisa está registrada no Tribunal Superior Eleitoral sob o n.º RJ-05645/2026 para os cargos de Governador e Senador.

18

*\*Cada entrevistado poderia citar até 2 (dois) candidatos*



BASE: Eleitores do Estado do Rio de Janeiro (1680)



De acordo com a Resolução-TSE n.º 23.600/2019, essa pesquisa está registrada no Tribunal Superior Eleitoral sob o n.º RJ-05645/2026 para os cargos de Governador e Senador.

# Situação Eleitoral - Senador

## ESTIMULADA – RM\* – Cenário 2

\*Cada entrevistado poderia citar até 2 (dois) candidatos

	Não sabe/ não opinou	Nenhum/ Branco/ Nulo	Benedita da Silva	Márcio Canella	Pedro Paulo	Monica Benicio	Mauro Campos	Waguinho	Carlos Portinho	Helio Secco
Masculino	5,7%	16,0%	33,1%	26,1%	24,3%	9,2%	10,9%	14,0%	10,5%	6,6%
Feminino	8,8%	16,7%	38,3%	21,4%	21,5%	14,8%	10,6%	7,1%	7,6%	6,5%
De 16 a 24 anos	7,6%	17,3%	30,3%	28,6%	23,8%	19,5%	8,6%	9,2%	9,2%	8,1%
De 25 a 34 anos	8,6%	15,9%	26,2%	23,5%	21,2%	13,2%	11,6%	15,6%	9,9%	8,9%
De 35 a 44 anos	6,9%	16,8%	37,5%	26,0%	20,4%	13,2%	9,2%	10,5%	8,9%	8,9%
De 45 a 59 anos	7,9%	17,0%	34,9%	21,5%	23,7%	10,3%	11,7%	9,6%	9,6%	4,5%
60 anos ou mais	6,4%	15,5%	44,2%	21,9%	24,2%	9,8%	11,0%	7,6%	7,6%	4,7%
Ensino Fundamental	5,0%	14,0%	44,5%	24,2%	25,5%	9,8%	12,8%	10,0%	8,4%	5,0%
Ensino Médio	7,0%	17,4%	32,2%	25,1%	21,2%	14,4%	10,2%	13,0%	8,1%	6,5%
Ensino Superior	10,1%	17,4%	32,3%	21,1%	22,2%	11,8%	9,3%	7,1%	10,4%	8,0%
PEA	7,1%	15,8%	34,0%	23,5%	23,2%	12,8%	10,9%	10,8%	10,2%	7,2%
Não PEA	7,8%	17,3%	39,1%	23,6%	22,0%	11,2%	10,4%	9,3%	6,9%	5,4%
<b>Nos últimos 10 dias, o(a) Sr(a) participou de alguma celebração religiosa, como missa, culto ou outro tipo de cerimônia da sua religião?</b>										
Não	6,8%	16,7%	38,6%	24,3%	21,8%	11,8%	10,0%	9,6%	8,5%	7,1%
Sim	8,1%	16,0%	32,7%	22,8%	23,9%	12,7%	11,5%	11,0%	9,5%	5,9%



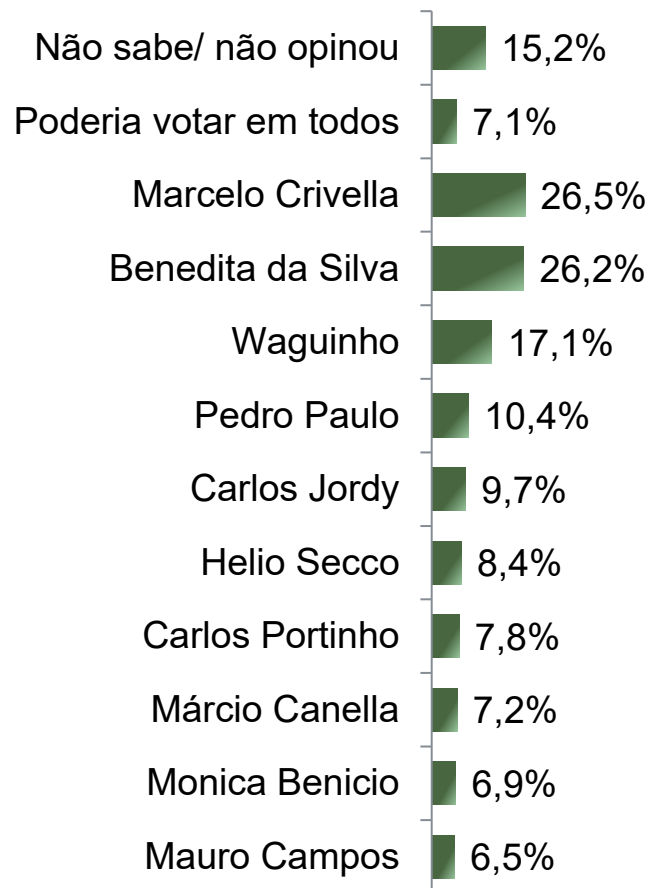
# Rejeição Eleitoral - Senador

## ESTIMULADA – RM\*

De acordo com a Resolução-TSE n.º 23.600/2019, essa pesquisa está registrada no Tribunal Superior Eleitoral sob o n.º RJ-05645/2026 para os cargos de Governador e Senador.

20

*\*Cada entrevistado poderia citar até 2 (dois) candidatos*



BASE: Eleitores do Estado do Rio de Janeiro (1680)



De acordo com a Resolução-TSE n.º 23.600/2019, essa pesquisa está registrada no Tribunal Superior Eleitoral sob o n.º RJ-05645/2026 para os cargos de Governador e Senador.

# Rejeição Eleitoral - Senador

## ESTIMULADA – RM\*

\*Cada entrevistado poderia citar até 2 (dois) candidatos

	Não sabe/ não opinou	Poderia votar em todos	Marcelo Crivella	Benedita da Silva	Waguinho	Pedro Paulo	Carlos Jordy	Helio Secco	Carlos Portinho	Márcio Canella	Monica Benicio	Mauro Campos
Masculino	13,4%	5,0%	26,9%	32,6%	17,2%	11,1%	10,1%	9,7%	8,5%	8,9%	7,9%	8,0%
Feminino	16,8%	8,8%	26,2%	20,8%	17,0%	9,7%	9,4%	7,3%	7,2%	5,7%	6,1%	5,2%
De 16 a 24 anos	10,8%	9,2%	17,8%	14,1%	19,5%	8,6%	9,2%	7,0%	7,0%	3,8%	4,3%	2,2%
De 25 a 34 anos	16,9%	7,3%	24,2%	21,2%	12,9%	9,3%	7,6%	7,0%	5,6%	7,6%	4,3%	4,0%
De 35 a 44 anos	13,5%	6,9%	26,3%	27,3%	19,7%	8,9%	8,6%	4,6%	5,9%	4,9%	5,3%	5,6%
De 45 a 59 anos	17,0%	6,2%	27,3%	34,0%	17,2%	10,8%	8,9%	6,9%	6,2%	7,4%	7,2%	5,5%
60 anos ou mais	15,5%	7,0%	30,8%	26,5%	17,0%	12,3%	12,7%	13,6%	12,1%	9,6%	10,4%	11,3%
Ensino Fundamental	20,0%	6,6%	23,6%	23,6%	17,8%	11,8%	11,8%	10,6%	9,6%	7,4%	8,6%	8,6%
Ensino Médio	14,9%	6,7%	24,7%	24,5%	17,4%	8,4%	8,8%	7,8%	7,3%	5,4%	5,7%	4,8%
Ensino Superior	11,2%	8,0%	31,3%	30,6%	16,0%	11,4%	8,8%	7,1%	6,7%	9,1%	6,7%	6,5%
PEA	13,8%	7,6%	26,5%	28,1%	16,3%	10,0%	8,3%	7,4%	6,3%	6,5%	5,9%	5,5%
Não PEA	17,7%	6,2%	26,5%	23,0%	18,4%	11,0%	12,0%	10,1%	10,4%	8,3%	8,6%	8,1%
<b>Nos últimos 10 dias, o(a) Sr(a) participou de alguma celebração religiosa, como missa, culto ou outro tipo de cerimônia da sua religião?</b>												
Não	14,3%	7,7%	27,6%	21,8%	18,2%	11,2%	10,1%	9,1%	8,6%	6,8%	7,3%	7,0%
Sim	16,4%	6,4%	25,2%	31,2%	15,9%	9,3%	9,2%	7,5%	6,9%	7,7%	6,4%	5,9%



# Avaliação da Administração Estadual

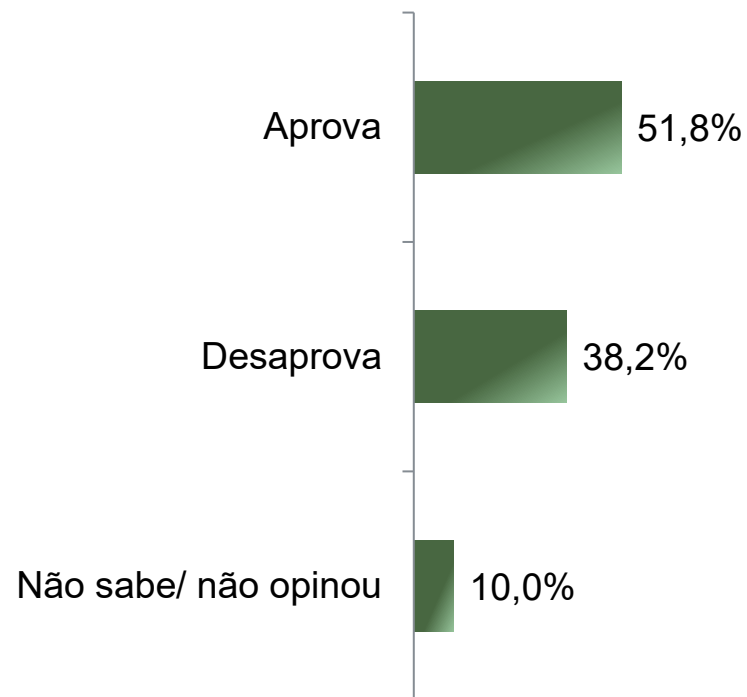
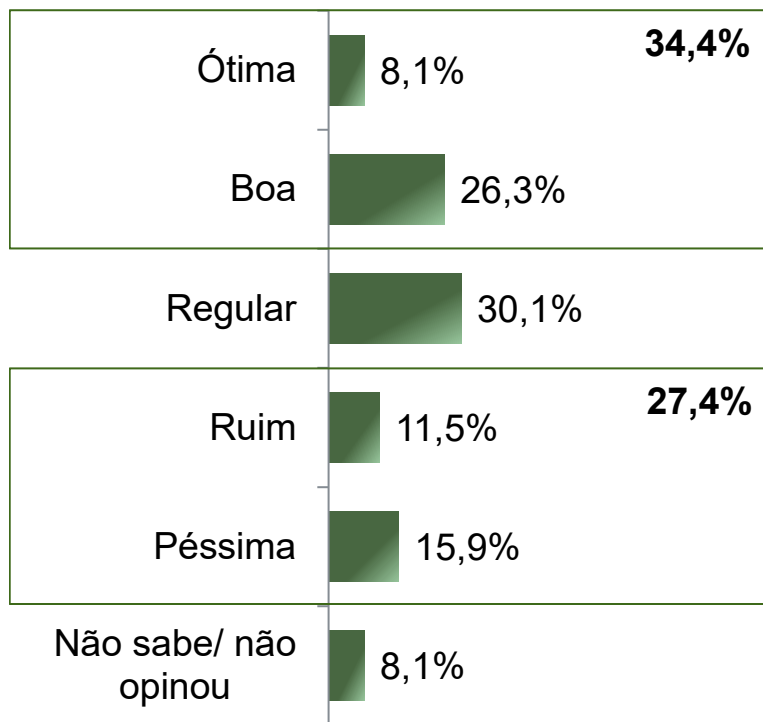
De acordo com a Resolução-TSE n.º 23.600/2019, essa pesquisa está registrada no Tribunal Superior Eleitoral sob o n.º RJ-05645/2026 para os cargos de Governador e Senador.



De acordo com a Resolução-TSE n.º 23.600/2019, essa pesquisa está registrada no Tribunal Superior Eleitoral sob o n.º RJ-05645/2026 para os cargos de Governador e Senador.

# Avaliação e Aprovação da administração do Governador Ricardo Couto

ESTIMULADA



BASE: Eleitores do Estado do Rio de Janeiro (1680)



# Avaliação e Aprovação da administração do Governador Ricardo Couto

ESTIMULADA

De acordo com a Resolução-TSE n.º 23.600/2019, essa pesquisa está registrada no Tribunal Superior Eleitoral sob o n.º RJ-05645/2026 para os cargos de Governador e Senador.

24

	Aprova	Desaprova	Não sabe/ não opinou
Masculino	55,8%	35,7%	8,5%
Feminino	48,3%	40,4%	11,3%
De 16 a 24 anos	50,8%	42,2%	7,0%
De 25 a 34 anos	52,3%	39,1%	8,6%
De 35 a 44 anos	49,3%	39,5%	11,2%
De 45 a 59 anos	48,6%	40,2%	11,2%
60 anos ou mais	56,3%	33,5%	10,2%
Ensino Fundamental	51,9%	37,5%	10,6%
Ensino Médio	50,7%	39,2%	10,1%
Ensino Superior	53,0%	37,7%	9,3%
PEA	51,2%	39,2%	9,6%
Não PEA	52,7%	36,6%	10,7%
<b><i>Nos últimos 10 dias, o(a) Sr(a) participou de alguma celebração religiosa, como missa, culto ou outro tipo de cerimônia da sua religião?</i></b>			
Não	52,2%	38,0%	9,8%
Sim	51,3%	38,5%	10,2%



De acordo com a Resolução-TSE n.º 23.600/2019, essa pesquisa está registrada no Tribunal Superior Eleitoral sob o n.º RJ-05645/2026 para os cargos de Governador e Senador.



**Obrigado pela atenção!**